

Il “posto” degli oratori. Una mappa delle proposte educative e ricreative per adolescenti a Milano

I principali risultati



Rosangela Lodigiani,
Università Cattolica del Sacro Cuore
&
Veronica Riniolo,
Università Cattolica del Sacro Cuore

Milano, 31 gennaio 2024

Obiettivi e metodo di una ricerca esplorativa

1. Mappare le **proposte educativo-ricreative rivolte agli adolescenti/ragazzi tra gli 11 e i 19 anni** sul territorio di Milano, a partire dai 146 oratori dei 12 decanati della zona pastorale I, ma anche ricostruendo l'offerta delle diverse realtà (pubblico, terzo settore e privato profit) che agiscono sul territorio in ambito educativo → i «pieni» e i «vuoti»
 1. Mappatura online
 2. Survey online
 2. **Contestualizzare** l'offerta formativa nei territori, tracciando il profilo socio-demografico dei 12 decanati
 3. Approfondire i **bisogni educativi** – e anche i nuovi bisogni – portati dagli adolescenti/ragazzi tra gli 11 e i 19 anni negli oratori
 - 4 focus group di cui: 1 con i «facilitatori»
 - 1 con educatrici ed educatori volontari e professionali attivi in oratorio, 3 con giovani frequentanti gli oratori delle diverse fasce d'età considerata dalla ricerca (11-14; 15-17; 18-19 anni) - decanato "Forlanini-Romana-Vittoria",
 - 12 Interviste semi-strutturate con esperti e testimoni privilegiati
 - 1 world café con 35 partecipanti tra parroci, coadiutori, operatori pastorali, responsabili di oratorio.
- Con un approccio (e una équipe) **multidisciplinare**

Le mappe urbane: le tre dimensioni dell'analisi

1. Le caratteristiche socio-demografiche della popolazione nei 12 decanati della Zona Pastorale I
2. Le caratteristiche del territorio urbano
3. Le offerte educative e ricreative rivolte agli adolescenti e giovani di età compresa tra gli 11 e i 19 anni

Decanato Centro Storico: l'offerta educativa e ricreativa

DECANATO: CENTRO STORICO

Distanza 10 minuti dagli oratori

Scuole pubblica

- Primaria
- Secondaria

Scuole paritarie

- ⊗ Primaria
- Secondaria

Offerta territoriale

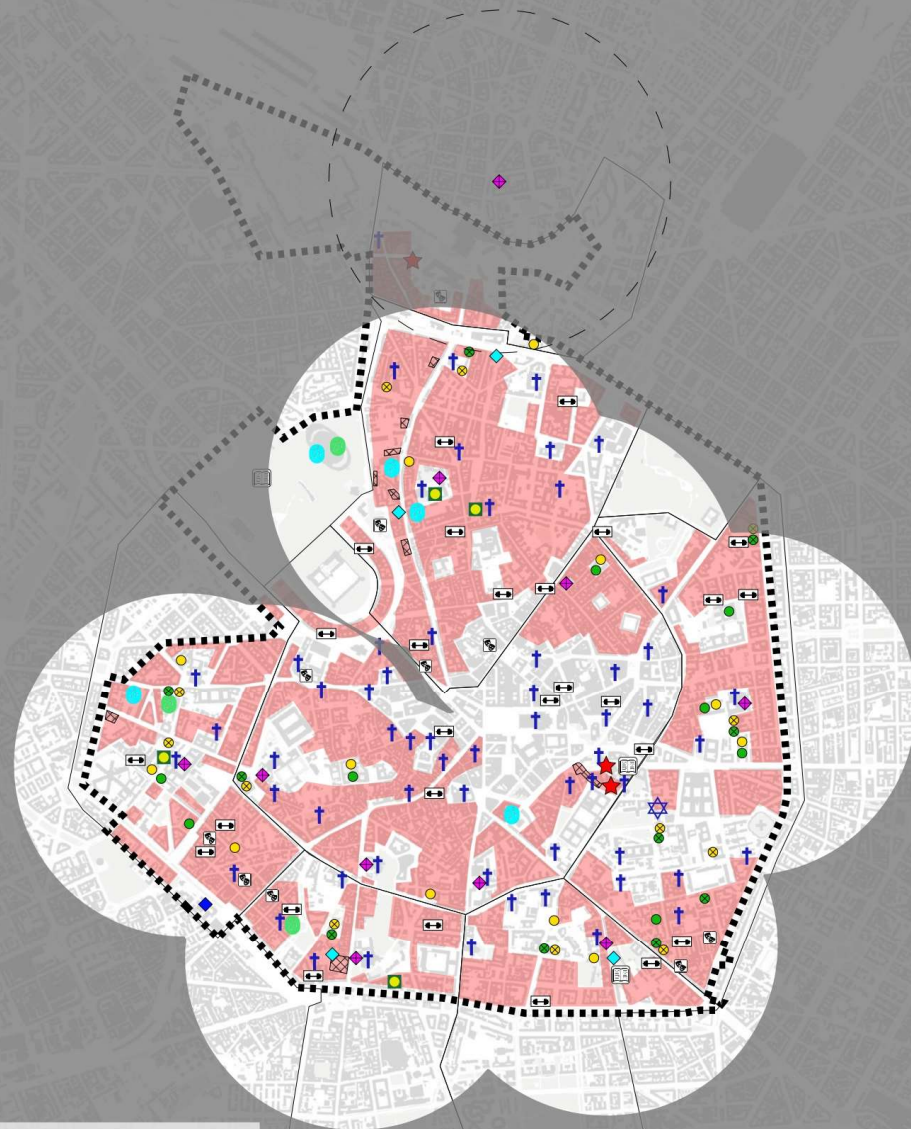
- ◆ CAM
- ◆ CAG
- ◆ Centro Milano Donna
- 📖 Biblioteche
- ◇ Altri spazi pubblici
- ◆ Oratori (9)
- ★ Associazioni/ETS
- ★ Cooperative sociali
- 🏊 Ass./Club/Fed. sportive
- 🏊 Centri sportivi
- 🏊 Palestre
- 🏊 Piscine annuali
- 🏊 Piscine stagionali
- 🎭 Scuole di teatro
- 🏠 Scout AGESCI
- 🏠 Scout CNGEI

Luoghi di culto

- ✝ Cattolico (59)
- ✡ Ebraico (1)
- ☾ Islamico (0)
- ✠ Evangelico (0)
- JW Testimoni di Geova (0)
- ✝ Scientology (0)
- C Centro Culturale Religioso (0)

- ▬▬▬▬▬ Confine decanato
- Confine NIL
- Area a prevalenza residenziale
- ▨ Area a prevalenza ERP

Copertura 10 minuti da un oratorio di un decanato limitrofo



Percentuale 11-19 anni su popolazione totale decanato

8,5%

Pop. totale decanato: 76.142 ab.
Valore 1 gennaio 2022

Di cui:
Valore espresso in %



PRIMA DIMENSIONE

Caratteristiche socio-demografiche della popolazione residente nei 12 decanati

→ **grande eterogeneità nei diversi territori** (es. distribuzione per fasce di età; composizione familiare; numerosità e provenienze dei cittadini stranieri)



SECONDA DIMENSIONE

Caratteristiche urbane delle città di Milano

- aree di residenza urbana
- aree a prevalenza ERP (Edilizia Residenziale Pubblica)
- presenza di scuole pubbliche (primaria e secondaria); scuole paritarie (primaria e secondaria)
- luoghi di culto

DECANATO: CENTRO STORICO

Distanza 10 minuti dagli oratori

Scuole pubblica

- Primaria
- Secondaria

Scuole paritarie

- Primaria
- Secondaria

Offerta territoriale

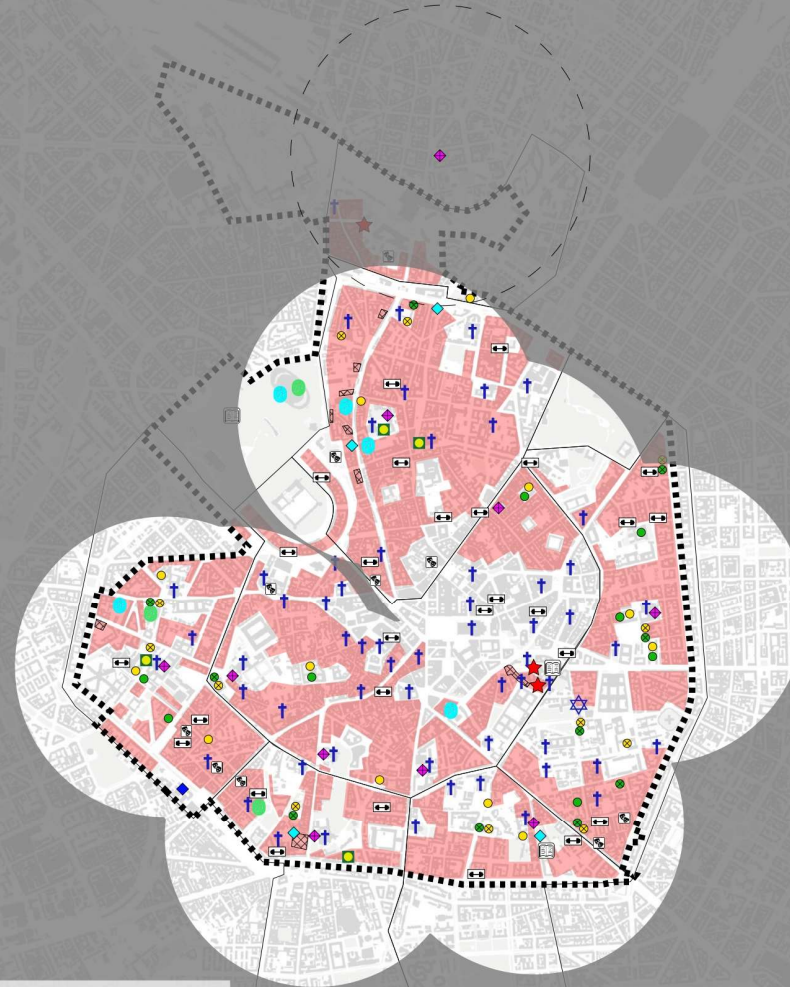
- ◆ CAM
- ◆ CAG
- ◆ Centro Milano Donna
- 📖 Biblioteche
- ◇ Altri spazi pubblici
- ◆ Oratori (9)
- ★ Associazioni/ETS
- ★ Cooperative sociali
- 🏊 Ass./Club/Fed. sportive
- 🏊 Centri sportivi
- 🏊 Palestre
- 🏊 Piscine annuali
- 🏊 Piscine stagionali
- 🎭 Scuole di teatro
- 👦 Scout AGESCI
- 👦 Scout CNGEI

Luoghi di culto

- ✝ Cattolico (59)
- ✡ Ebraico (1)
- ☪ Islamico (0)
- ✝ Evangelico (0)
- JW Testimoni di Geova (0)
- ✝ Scientology (0)
- C Centro Culturale Religioso (0)

- Confine decanato
- Confine NIL
- Area a prevalenza residenziale
- ▨ Area a prevalenza ERP

Copertura 10 minuti da un oratorio di un decanato limitrofo



Percentuale 11-19 anni su popolazione totale decanato

8,5%

Pop. totale decanato: 76.142 ab.
Valore 1 gennaio 2022

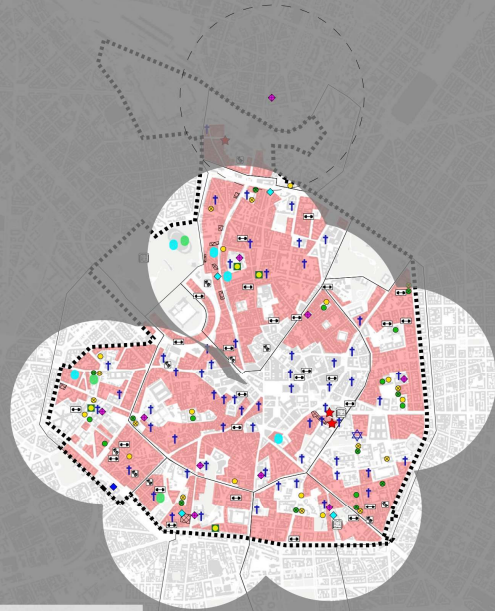
Di cui:
Valore espresso in %



DECANATO: CENTRO STORICO

Distanza 10 minuti dagli oratori

- Scuole pubblica**
- Primaria
- Secondaria
- Scuole paritarie**
- Primaria
- Secondaria
- Offerta territoriale**
- ◆ CAM
- ◆ CAG
- ◆ Centro Milano Donna
- ▢ Biblioteche
- ◇ Altri spazi pubblici
- ◆ Oratori (9)
- ★ Associazioni/ETS
- ★ Cooperative sociali
- Ass./Club/Fed. sportive
- Centri sportivi
- ▢ Palestre
- ▢ Piscine annuali
- ▢ Piscine stagionali
- ▢ Scuole di teatro
- ▢ Scout AGESCI
- ▢ Scout CNGEI
- Luoghi di culto**
- † Cattolico (59)
- ☆ Ebraico (1)
- ⊕ Islamico (0)
- ⊕ Evangelico (0)
- ⊕ JW Testimoni di Geova (0)
- ⊕ Scientology (0)
- ⊕ Centro Culturale Religioso (0)
- Confine decanato
- Confine NIL
- Area a prevalenza residenziale
- ▨ Area a prevalenza ERP



Percentuale 11-19 anni su popolazione totale decanato

8,5%

Pop. totale decanato: 76.142 ab.
Valore 1 gennaio 2022

Di cui:
Valore espresso in %

51,0	49,0
MASCHI	FEMMINE

Copertura 10 minuti da un oratorio di un decanato limitrofo

DECANATO: AFFORI

Distanza 10 minuti dagli oratori

- Confine decanato
- Confine NIL
- Area a prevalenza residenziale
- ▨ Area a prevalenza ERP
- Scuole pubblica**
- Primaria
- Secondaria
- Scuole paritarie**
- Primaria
- Secondaria
- Offerta territoriale**
- ◆ CAM
- ◆ CAG
- ◆ Centro Milano Donna
- ▢ Biblioteche
- ◇ Altri spazi pubblici
- ◆ Oratori (7)
- ★ Associazioni/ETS
- ★ Cooperative sociali
- Ass./Club/Fed. sportive
- Centri sportivi
- ▢ Palestre
- ▢ Piscine annuali
- ▢ Piscine stagionali
- ▢ Scuole di teatro
- ▢ Scout AGESCI
- ▢ Scout CNGEI
- Luoghi di culto**
- † Cattolico (10)
- ☆ Ebraico (0)
- ⊕ Islamico (0)
- ⊕ Evangelico (0)
- ⊕ JW Testimoni di Geova (0)
- ⊕ Scientology (0)
- ⊕ Centro Culturale Religioso (0)

Copertura 10 minuti da un oratorio di un decanato limitrofo

Percentuale 11-19 anni su popolazione totale decanato

8,0%

Pop. totale decanato: 93.428 ab.
Valore 1 gennaio 2022

Di cui:
Valore espresso in %

52,8	47,2
MASCHI	FEMMINE

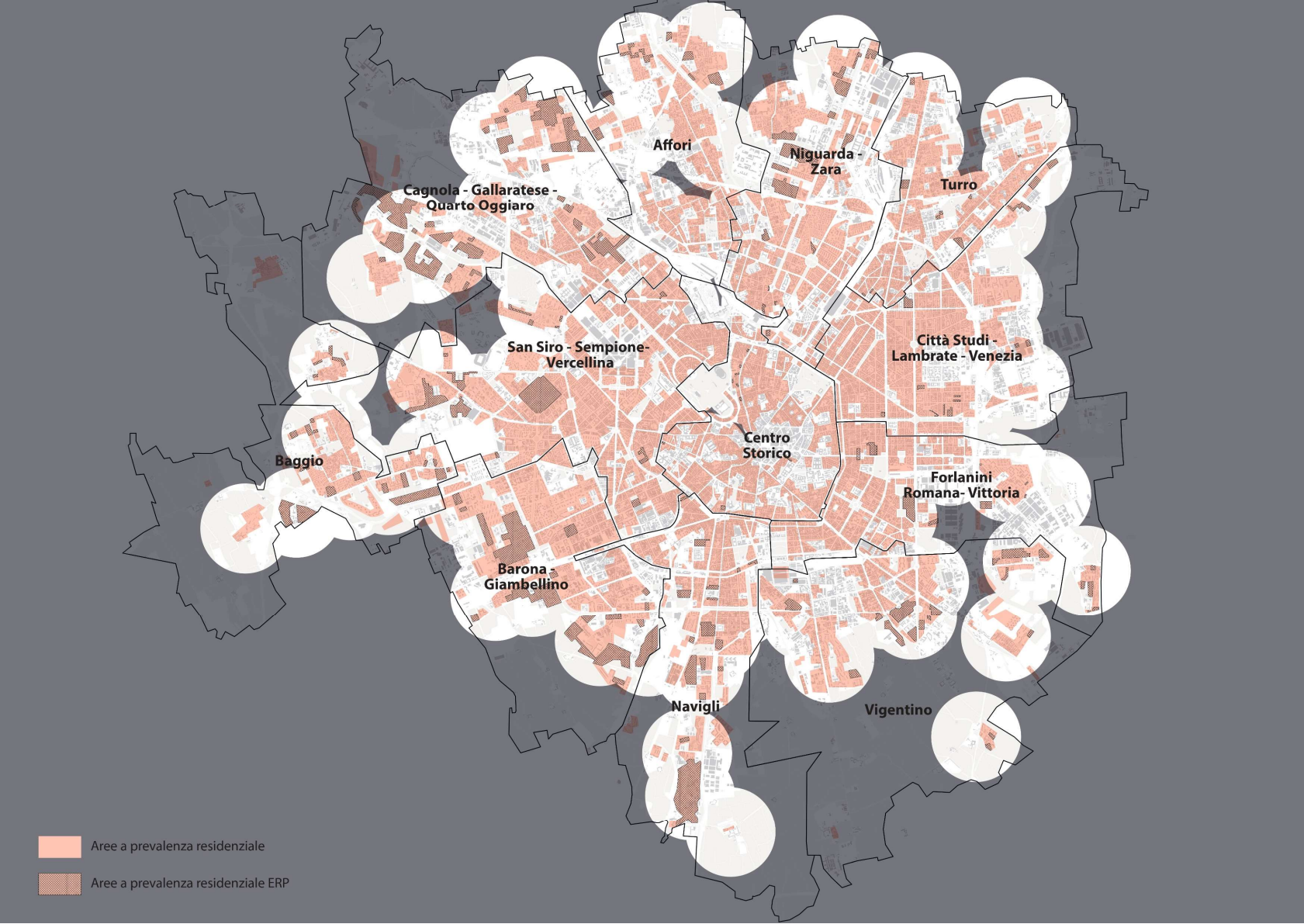
Copertura 10 minuti da un oratorio di un decanato limitrofo

Nel complesso considerando i 12 decanati le mappe urbane mostrano:

- **Variegata offerta di proposte educative e ricreative** provenienti dal settore pubblico (centri di aggregazione giovanile, centri di aggregazione multifunzionali, biblioteche), dagli oratori, dagli scout e dal privato profit (scuole di teatro, piscine e palestre) e non profit (associazioni e cooperative sociali).
- Tale offerta in alcune aree è distribuita in **maniera disomogenea**: alcuni territori – perlopiù quelli maggiormente svantaggiati dal punto di vista socio-economico ed alcuni quartieri di nuovo sviluppo/ aree emergenti e riqualificate – risultano più scoperti rispetto ad altri, con poche proposte rivolte ai più giovani.
- I **nuovi quartieri** (anche molto popolosi come Cascina Merlata) e i **nuovi complessi residenziali** (es. nuovo complesso residenziale nel quartiere Figino nel decanato Baggio) **rischiano di rimanere esclusi** dall'offerta educativa e ricreativa
- Esiste una **associazione tra la presenza di offerte** – in questo caso culturali, ricreative ed educative – e **livello di benessere della popolazione residente**

...la copertura territoriale
degli oratori...

La città dell'oratorio a 10 minuti



Gli oratori nei 12 decanati

- **Distribuzione fitta e capillare degli oratori all'interno del comune di Milano**, capace di offrire potenzialmente per quasi tutta la città un **servizio di prossimità**, accessibile a pochi minuti di cammino
- Gli **oratori**, in taluni casi, rappresentano **l'unico spazio di aggregazione giovanile**.
- Gli oratori **sono contesti aperti con ampia disponibilità di orario e flessibilità di utilizzo**, in particolare nei pomeriggi e nei fine settimana

Dentro agli oratori: attori,
proposte, sfide.

Una lettura situata

Gli oratori come laboratori di cittadinanza

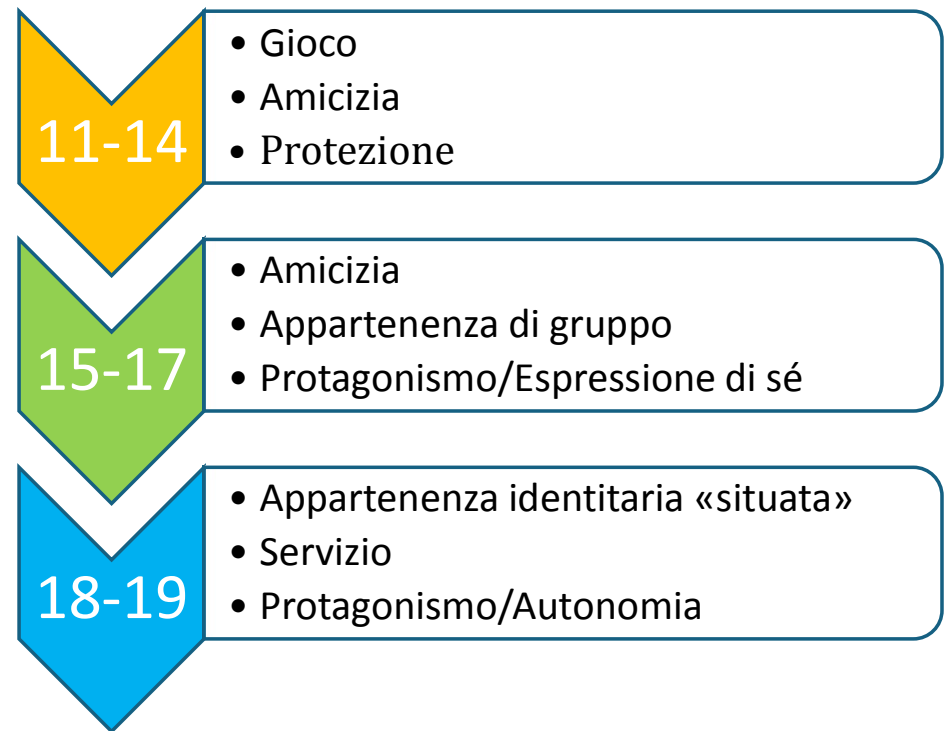
- Una presenza di preadolescenti, adolescenti e giovani variamente attiva e impegnata, il cui impegno attivo cresce con il crescere dell'età, oltre i percorsi di iniziazione cristiana
- Le diversità come tratto caratterizzante di un contesto plurale quanto a:
 - *Appartenenze culturali, etniche, religiose*
 - *Generi e generazioni*
 - *Bisogni educativi speciali e (dis)abilità*
- La valorizzazione delle diversità come *sfida e opportunità*, che richiede
 - *Competenze*
 - *Creatività*
 - *Orientamenti comuni*

Le proposte educative «allo specchio»

«Fare» l'oratorio, *una proposta di crescita integrale*

- Le presenze diminuiscono con il crescere dell'età ma diventano più «ingaggiate», anche nella *co-progettazione*
- Specularmente, le proposte sono *targettizzate* per fasce d'età, ove prevalgono per i:
 - 11-14: gioco/oratorio/aggregazione e formazione cristiana
 - 15-17: aggregazione/oratorio, formazione cristiana, formazione animatori
 - 18-19: aggregazione/formazione cristiana, formazione animatori/educatori
- Finalità pastorali, di evangelizzazione e aggregazione si intersecano

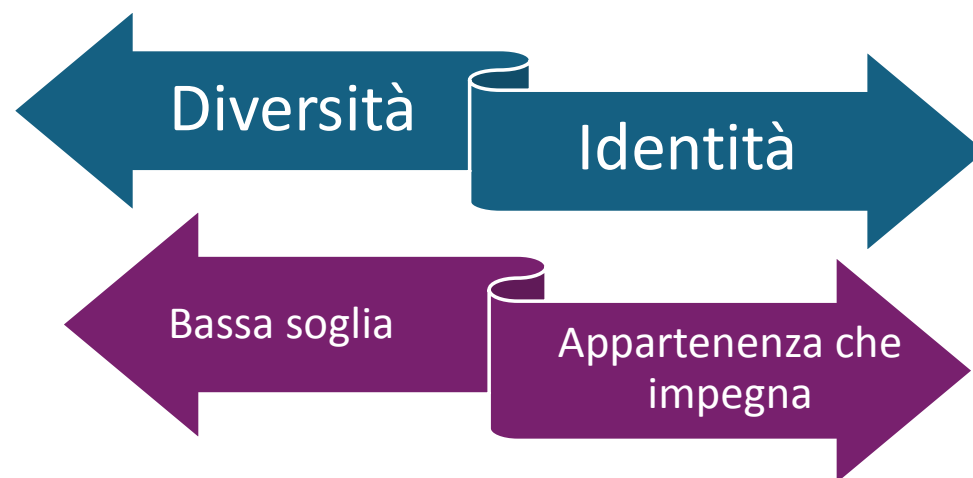
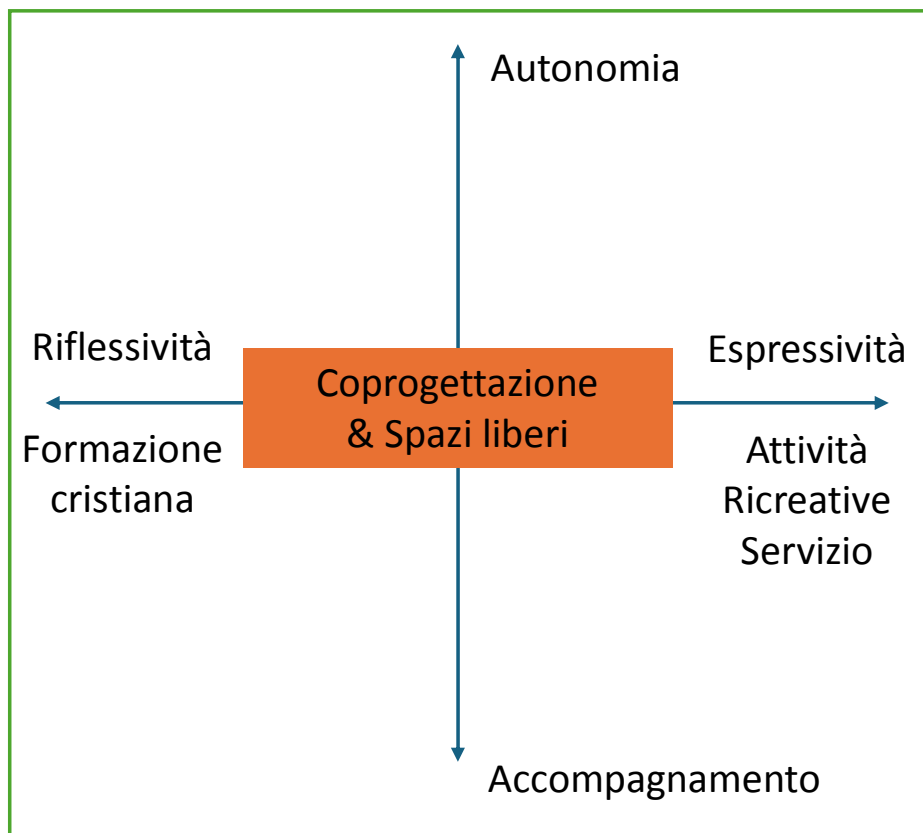
«Vivere» l'oratorio, *una esperienza identitaria*



La pandemia come occasione tra lasciti e sfide ancora aperte

- Opportunità di verifica della proposte
 - Accresciuto bisogno di sostegno nella sfera personale: domande di senso sulla vita, la morte, la malattia, il dolore
- Apprendimenti:
 - Nuovi linguaggi
 - Nuove metodologie
- Lasciti
 - Lavoro su piccoli gruppi
 - Attenzione personalizzata
 - Ma resistenza alla «riapertura»:
 - Ripiegamento apparentemente rassicurante al «come prima», che però è illusorio (la riapertura non ha riportato subito i grandi numeri), e può far paura (timore di perdere il lavoro gratificante con pochi «vicini»)
- La sfida: il come prima deve «vestirsi di nuovo»: mettere a valore gli apprendimenti con i «grandi» numeri

Polarità, tensioni, trade-off e ricomposizioni



**Ricomporre si può
nell'oratorio delle "4 C":
comunità,
convivialità, condivisione,
co-protagonismo**

L'oratorio non è un'isola, lavorare in rete si può e si deve ma non basta la parola

- L'oratorio come parte della **comunità educante** è immerso in un “sistema formativo allargato”, entro cui si caratterizza per l'apertura e l'accoglienza
- Il **lavoro di rete** è più evocato che praticato, sostenuto dalla **progettazione dei bandi** che però patisce la burocratizzazione, richiede tempi lunghi e competenze specifiche e continuative, non sempre raggiunge la sostenibilità: **le reti funzionali su progetto non sempre resistono oltre il progetto**
- E il «**patto educativo**» non è scontato, né all'interno né, tantomeno, all'esterno, e il capitale sociale dell'oratorio richiede di essere coltivato in tre direzioni
 - **Bonding** → all'esterno con le altre realtà cristiane del territorio, ma anche all'interno tra i diversi carismi
 - **Bridging** → all'esterno con le altre realtà educative
 - **Linking** → all'esterno con i servizi e le istituzioni

Per concludere: abitare i territori, abitare la possibilità

- **L'oratorio è "pieno di vita"** (slogan dell'anno oratoriano 2023-2024 della Diocesi di Milano): non un auspicio, ma una constatazione, una evidenza o, meglio ancora, una «eccedenza» che emerge in modi diversi dai diversi contesti.
- Nelle sue imperfezioni, nelle sue fatiche, l'oratorio ha un radicamento, **lavora nel piccolo della prossimità**, dei cortili, delle relazioni di vicinanza, **ma ha un'apertura sull'altro e sull'oltre che dilata gli orizzonti.**
- Ma non lo si può dare per scontato. L'oratorio è pieno di vita quando **abita il territorio, lo custodisce e lo coltiva.**

Grazie!

Il volume in open access è scaricabile
al seguente link:

<https://series.francoangeli.it/index.php/oa/catalog/book/1084>

