



## FIDANZATI 2000

Monitoraggio sugli itinerari di preparazione  
al matrimonio.

Sintesi parziale relativa alla Diocesi di Milano.  
Anno pastorale 2003-2004

*Terminata nell'Ottobre del 2004 l'operazione di raccolta-dati del monitoraggio sugli itinerari per fidanzati, siamo giunti alla fase di prima elaborazione di essi. Per avere dati particolareggiati e suddivisi per Zone pastorali necessita ancora un po' di pazienza, ma già sin d'ora sono disponibili elementi interessanti ed organici. Crediamo sia importante darne comunicazione alla Diocesi perché, con il lavoro svolto nelle Parrocchie e Decanati, si è dimostrato interesse sia per l'attività dell'indagine, che rimane in effetti un dato considerevole, sia per i "fidanzati" con i quali la comunità ecclesiale cerca un incontro e un accompagnamento verso la celebrazione del Sacramento del Matrimonio. Qui ci limitiamo a presentare alcune voci dell'indagine: percorsi censiti, numero delle coppie e degli Operatori, profilo dei Fidanzati, organizzazione e tipologia dei percorsi, utilizzo della "guida" regionale, canali di comunicazione utilizzati, raccolta aspettative, proposte successive, giudizio sull'itinerario, andamento delle presenze negli ultimi tre anni. Una lettura più circostanziata e complessiva di tutto l'argomento, svolta con il contributo di competenti ed esperti, verrà realizzata in un Convegno regionale che si svolgerà nel prossimo mese di settembre. Un ringraziamento riconoscente va indirizzato a Elena Dalpasso e a Pietro Radaelli per il lavoro svolto per predisporre la presente sintesi.*

*Milano, 31 gennaio 2005*

**Servizio per la Famiglia  
Don Silvano Caccia**

## 1. Percorsi censiti

In Lombardia sono stati 1041, nella nostra Diocesi 760, su 1108 Parrocchie, quindi il 68,6 %.

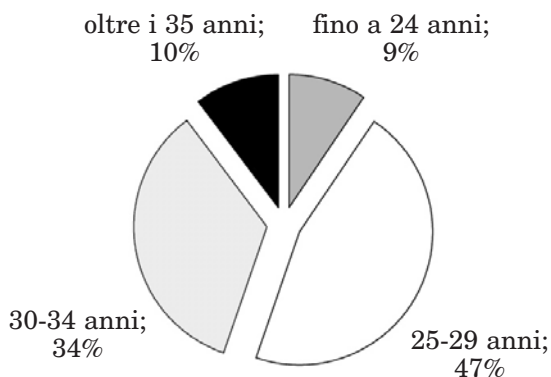
|                  |              |
|------------------|--------------|
| BERGAMO          | 79           |
| BRESCIA          | 41           |
| COMO             | 51           |
| CREMA            | 10           |
| CREMONA          | 23           |
| LODI             | 37           |
| MANTOVA          | 2            |
| <b>MILANO</b>    | <b>760</b>   |
| PAVIA            | 14           |
| VIGEVANO         | 24           |
| <b>LOMBARDIA</b> | <b>1.041</b> |

## 2. Coppie censite - Loro età

Le coppie di fidanzati partecipanti ai percorsi in Lombardia sono 15.703; nella nostra Diocesi 10.952. Un numero considerevole di persone che annualmente vengono in contatto con la “chiesa”. I fidanzati sono persone decisamente adulte; le percentuali delle fasce d’età dei partecipanti sono:

|                  |               |
|------------------|---------------|
| BERGAMO          | 1.394         |
| BRESCIA          | 746           |
| COMO             | 747           |
| CREMA            | 268           |
| CREMONA          | 324           |
| LODI             | 747           |
| MANTOVA          | 25            |
| <b>MILANO</b>    | <b>10.952</b> |
| PAVIA            | 264           |
| VIGEVANO         | 236           |
| <b>LOMBARDIA</b> | <b>15.703</b> |

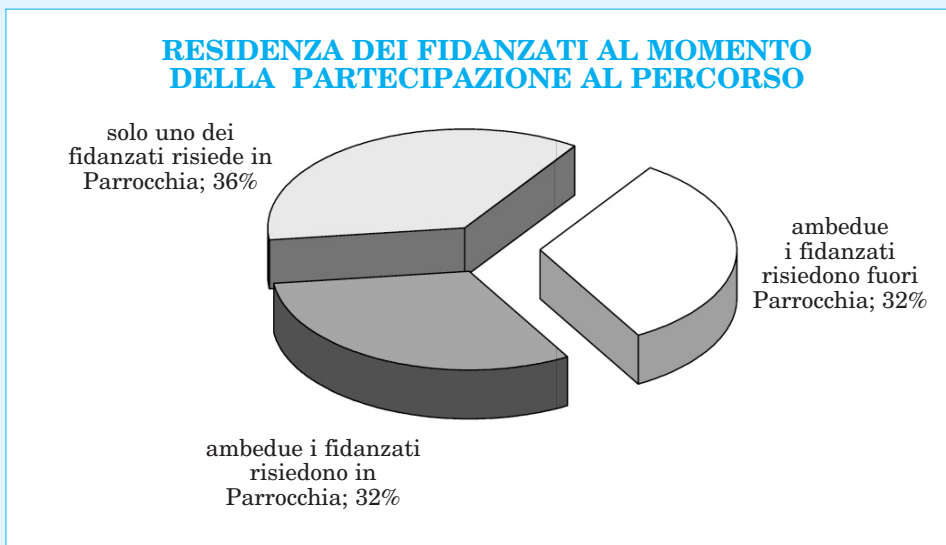
### CLASSE D'ETÀ DEI PARTECIPANTI



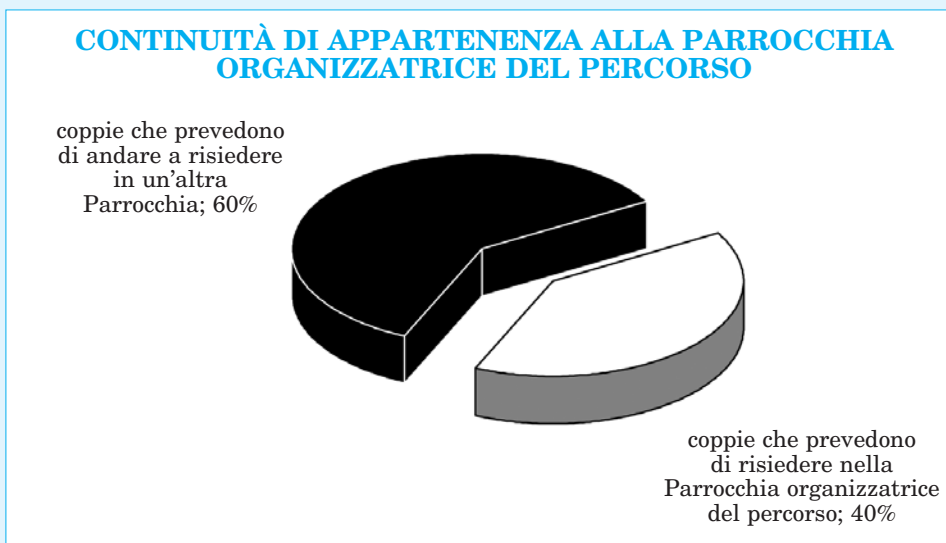
### 3. Quali fidanzati

#### 3.1 Residenza

La mobilità dei fidanzati è notevole: all'inizio del percorso nel 68% delle coppie almeno uno dei due risiede nella parrocchia in cui esso avviene ...



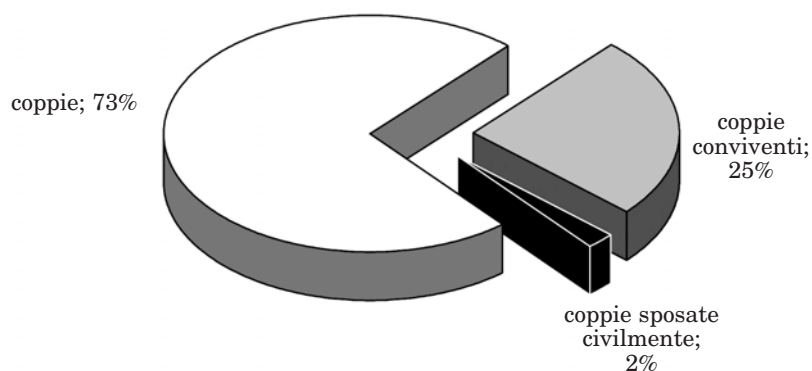
... ma la continuità di residenza diminuisce drasticamente dopo il matrimonio: il 60% risiederà in altra parrocchia



### 3.2 Stato di vita

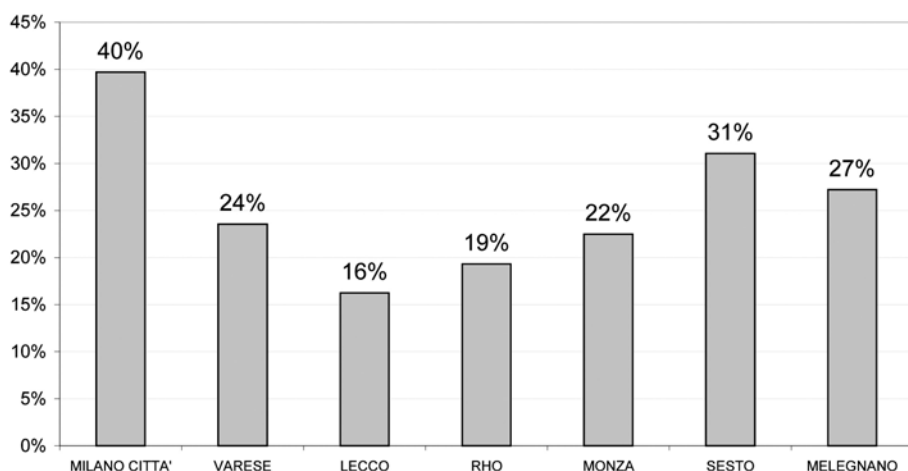
In Regione le coppie di fidanzati che chiedono il matrimonio “in chiesa” possono essere già sposate civilmente, già conviventi oppure liberi.

#### SITUAZIONE COPPIE PARTECIPANTI I PERCORSI DI PREPARAZIONE AL MATRIMONIO



In Diocesi le coppie conviventi sono:

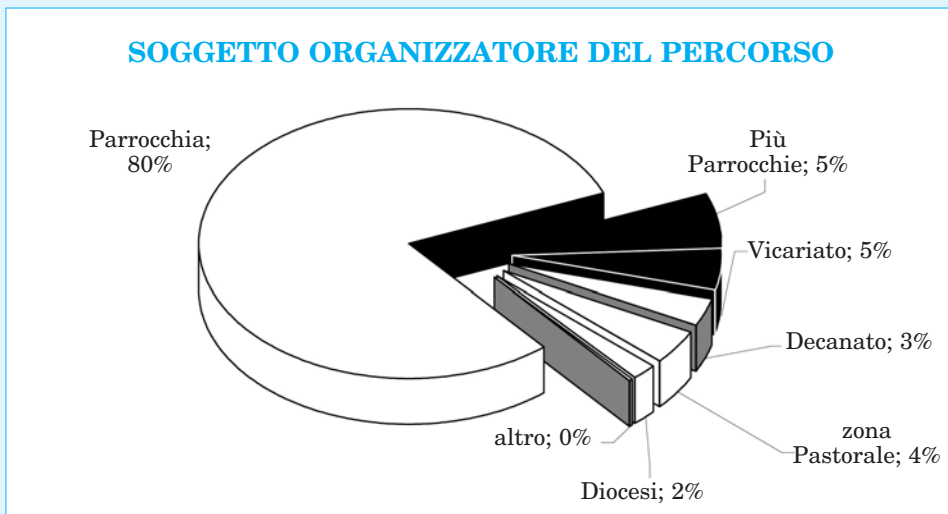
#### PERCENTUALE PRESENZA DI COPPIE CONVIVENTI NELLE ZONE PASTORALI DELLA DIOCESI DI MILANO



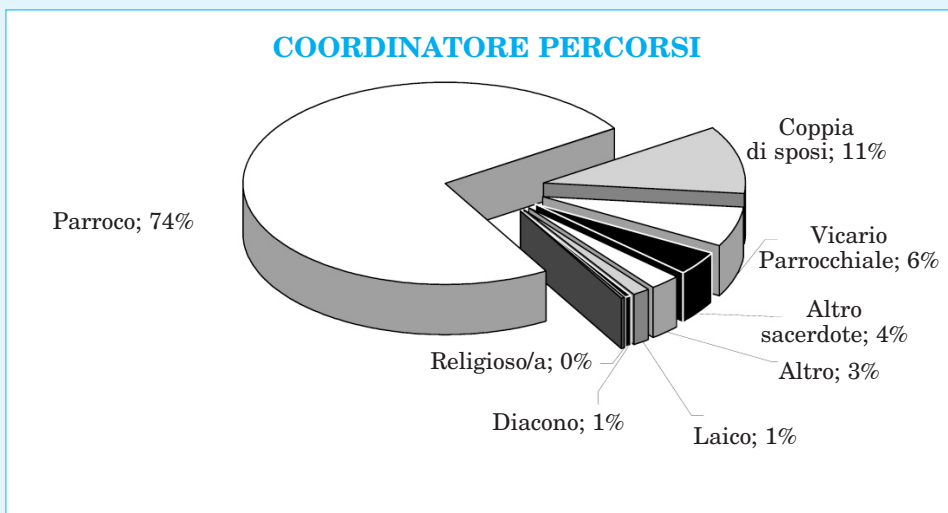
#### 4. Organizzazione/Tipologia dei percorsi

➤ Gli **organizzatori** dei percorsi sono di varia tipologia.

Vi sono collaborazioni con Enti esterni: nella nostra Diocesi collaborano i Consultori Familiari di Iniziativa Cristiana -*Ucipem*- e di ispirazione cristiana -*FeLCeAF*- , in rari casi anche con il Comune.

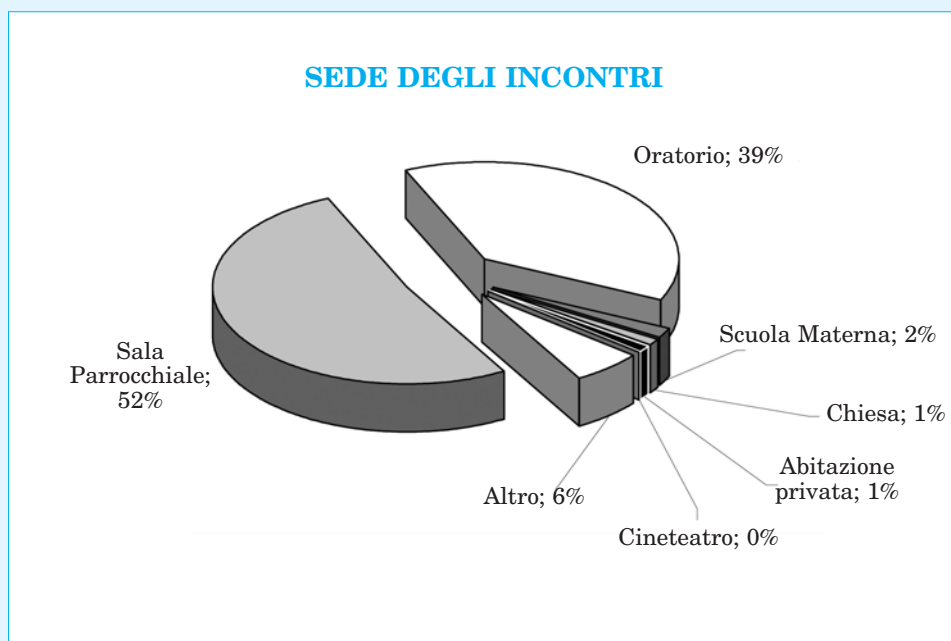


➤ Per quanto riguarda il **coordinatore** dei percorsi troviamo molteplicità:



In Diocesi troviamo che la coordinazione dei percorsi è affidata per ca. il 90 % al Clero e per ca. il 10 % agli Sposi.

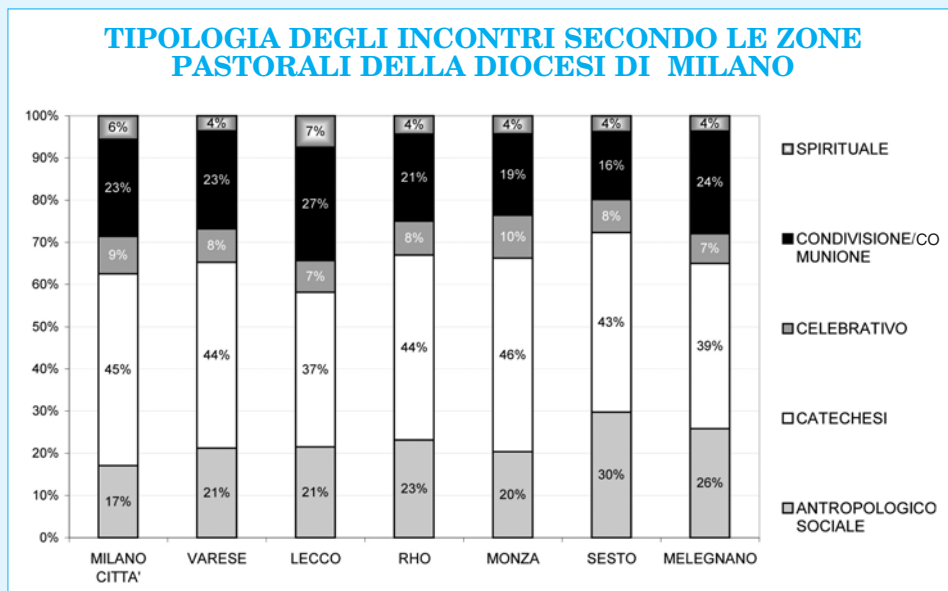
- **DURATA** media dei percorsi in Lombardia: 58 giorni, partendo da un dato minimo di 5 gg e di un massimo di 365.
- **PERIODICITÀ** media tra un incontro e l'altro: settimanale (da ogni 4 gg a ogni 10 gg).
- **NUMERO degli INCONTRI:** va da un massimo di 10 ad un minimo di 9.
- **MESE d'INIZIO** dei percorsi: il più praticato è Gennaio seguito da Ottobre, Febbraio, Settembre, Novembre, Aprile, Marzo e Maggio; non sono utilizzati i mesi di Luglio, Agosto e Dicembre.
- **SEDE degli INCONTRI**



Quanto gli spazi utilizzati hanno influenzato in modo positivo il percorso:

- moltissimo 4 %
- molto 26 %
- abbastanza 41 %
- poco 21 %
- per niente 8 %

## > TIPOLOGIA DEGLI INCONTRI

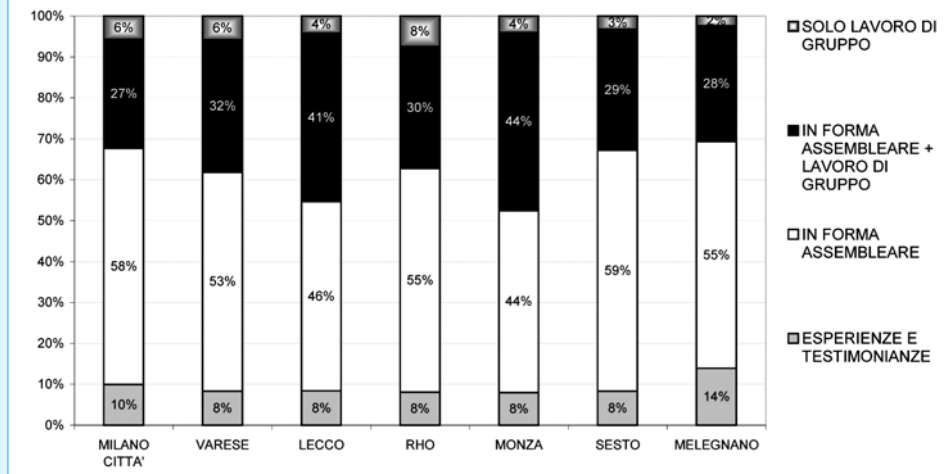


## > METODOLOGIA DEGLI INCONTRI

La metodologia utilizzata ha influenzato in positivo il risultato complessivo del percorso:

- moltissimo 23 %
- molto 55 %
- abbastanza 21 %
- poco 2 %

## METODOLOGIA DI LAVORO UTILIZZATA NEGLI INCONTRI NELLE ZONE PASTORALI DELLA DIOCESI DI MILANO



Il tempo dedicato alla discussione ha influenzato in positivo il risultato complessivo del percorso:

- moltissimo 18 %
- molto 45 %
- abbastanza 29 %
- poco 8 %

## ➤ OPERATORI LAICI

Il numero totale degli Operatori coinvolti nei percorsi, in Lombardia, è di 7.802 persone. In Diocesi sono così suddivisi:

|      |                         |              |
|------|-------------------------|--------------|
| Zona | I - Milano Città        | 1.313        |
| “    | II - Varese             | 672          |
| “    | III - Lecco             | 479          |
| “    | IV - Rho                | 1.123        |
| “    | V - Monza               | 1.013        |
| “    | VI - Melegnano          | 619          |
| “    | VII - Sesto S. Giovanni | 617          |
|      | <b>TOTALE</b>           | <b>5.836</b> |

Gli Operatori laici hanno influenzato in modo positivo i percorsi:

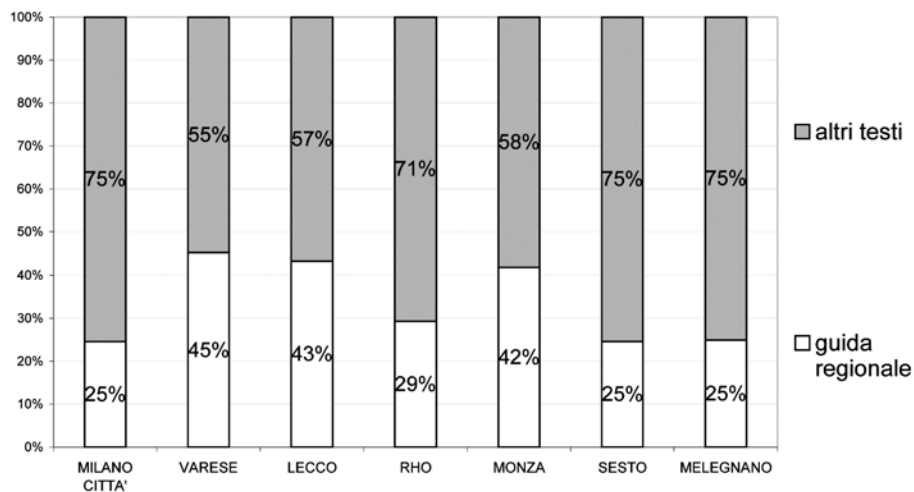
- moltissimo 14 %
- molto 49 %
- abbastanza 26 %
- poco 8 %
- per niente 4 %

## 5. Utilizzo “guida” - Conferenza Episcopale Lombarda

- In Lombardia l'utilizzo della “Guida” regionale è del 38%, il restante 62% utilizza vari testi come dispense, Sacra Scrittura, testi liturgici ...

- In Diocesi

### GRADO DI UTILIZZO DEL SUSSIDIO “IN CAMMINO VERSO IL MATRIMONIO” NELLE ZONE PASTORALI DELLA DIOCESI DI MILANO



Anche in Diocesi sono utilizzati altri testi, in molti casi però non è stato specificato quali.

## GIUDIZIO SULLA “GUIDA”

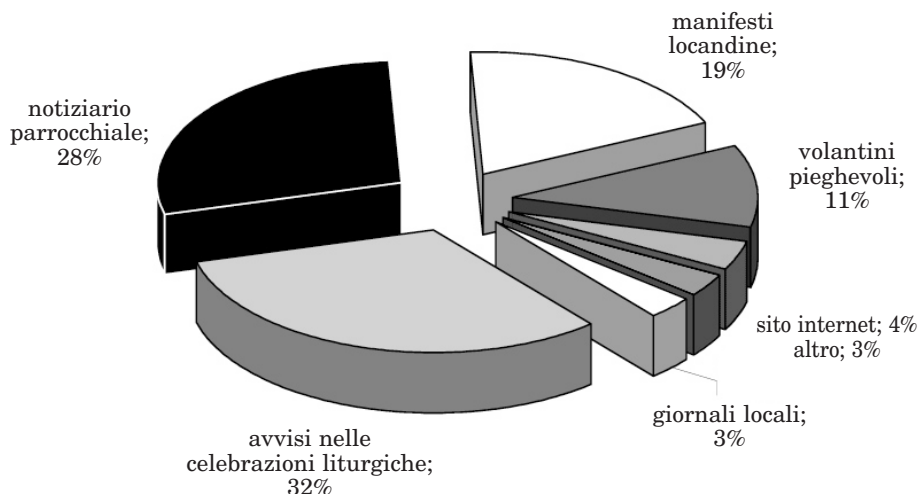
| LOMBARDIA     |      | DIOCESI Milano |      |
|---------------|------|----------------|------|
| • ottimo      | 5 %  | • ottimo       | 4 %  |
| • molto buono | 24 % | • molto buono  | 15 % |
| • buono       | 58 % | • buono        | 51 % |
| • sufficiente | 12 % | • sufficiente  | 24 % |
| • scadente    | 1 %  | • scadente     | 5 %  |

## 6. Strumenti per la comunicazione

### In Lombardia

Per informare i Fidanzati dell'inizio del percorso di preparazione al Matrimonio si adoperano diversi strumenti (per ora esiste solo il dato generale delle Diocesi di Lombardia).

#### CANALI DI COMUNICAZIONE UTILIZZATI PER INFORMARE I FIDANZATI DELL'AVVIO DEL PERCORSO DIOCESI DI LOMBARDIA



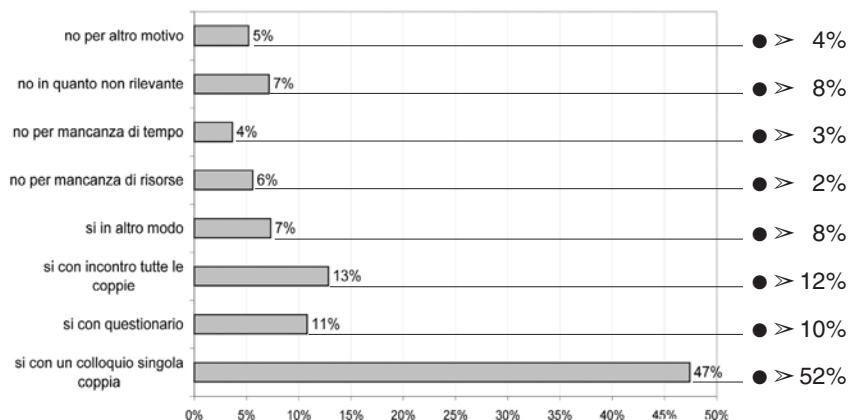
## 7. Raccolta delle aspettative dei fidanzati

### PRIMA DEL PERCORSO

LOMBARDIA

DIOCESI MILANO

#### RACCOLTA DELLE ASPETTATIVE PRIMA DEL PERCORSO



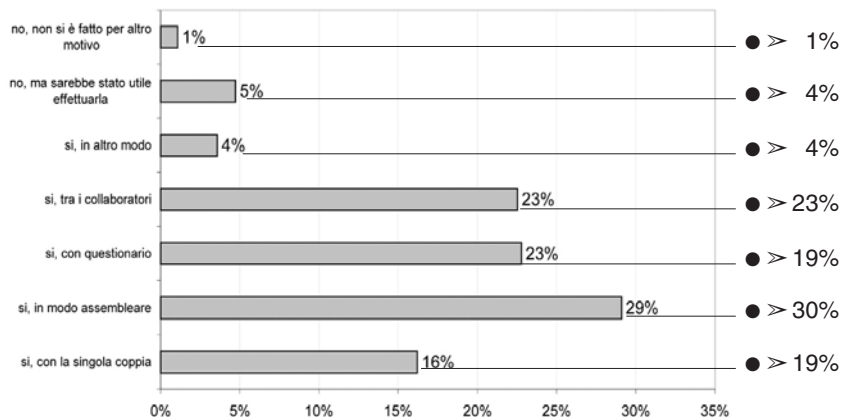
## DOPO IL PERCORSO

Si procede alla verifica del percorso per il 94% dei casi.

LOMBARDIA

DIOCESI MILANO

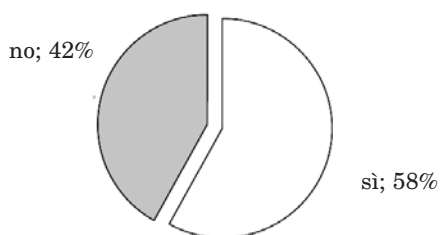
### EFFETTUAZIONE DELLA VERIFICA A FINE PERCORSO



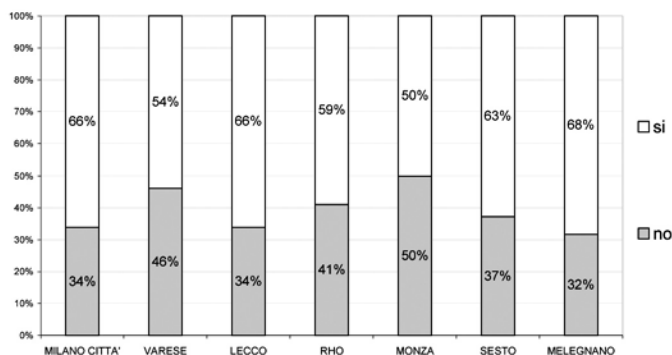
## 8. Proposte successive

Nelle varie realtà si fanno proposte per “continuare” anche dopo il Matrimonio.

### PROPOSTE E ATTIVITÀ DOPO IL PERCORSO

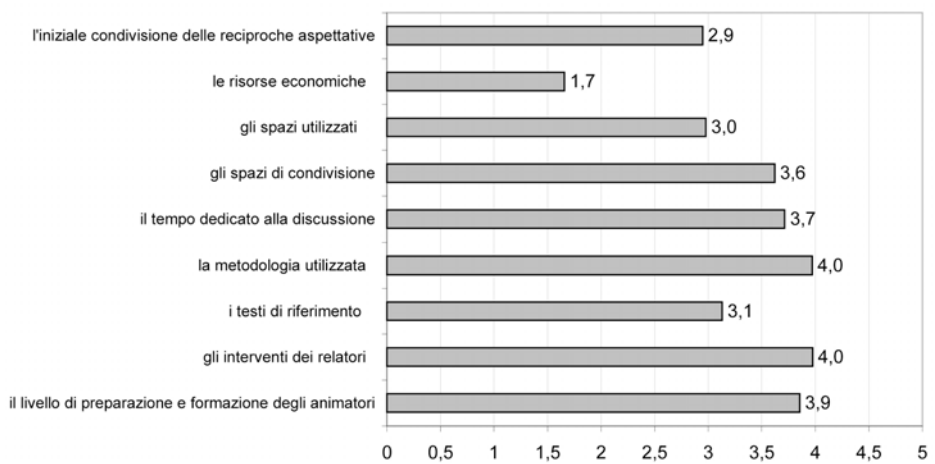


### PROPOSTE E ATTIVITÀ DOPO IL PERCORSO NELLE ZONE PASTORALI DELLA DIOCESI DI MILANO



## 9. Elementi che hanno influenzato l'andamento dei percorsi

**ELEMENTI CHE HANNO INFLUENZATO IN MODO POSITIVO IL RISULTATO COMPLESSIVO DEL PERCORSO. DIOCESI DI LOMBARDIA**  
 SCALA VALORI PER NIENTE =1, MOLTISSIMO = 5



## 10. Andamento nel triennio passato

### > I PERCORSI

In Diocesi di Milano, si può notare una leggera flessione del numero dei percorsi.

| Anno             | N. Percorsi  |              |              |
|------------------|--------------|--------------|--------------|
|                  | 2000-01      | 2001-02      | 2002-03      |
| BERGANO          | 81           | 82           | 81           |
| BRESCIA          | 47           | 49           | 67           |
| COMO             | 61           | 62           | 62           |
| CREMA            | 9            | 9            | 9            |
| CREMONA          | 28           | 27           | 25           |
| LODI             | 44           | 43           | 43           |
| MANTOVA          | 2            | 2            | 2            |
| <b>MILANO</b>    | <b>992</b>   | <b>990</b>   | <b>951</b>   |
| PAVIA            | 4            | 4            | 6            |
| VIGEVANO         | 34           | 34           | 33           |
| <b>LOMBARDIA</b> | <b>1.303</b> | <b>1.302</b> | <b>1.279</b> |

### > LE COPPIE FREQUENTANTI I PERCORSI

In Diocesi di Milano, si può notare un aumento dei Fidanzati che frequentano i percorsi.

| Anno             | Coppie frequentanti |               |               |
|------------------|---------------------|---------------|---------------|
|                  | 2000-01             | 2001-02       | 2002-03       |
| BERGANO          | 1.487               | 1.529         | 1.501         |
| BRESCIA          | 877                 | 932           | 947           |
| COMO             | 1.050               | 1.031         | 1.040         |
| CREMA            | 256                 | 296           | 271           |
| CREMONA          | 270                 | 283           | 298           |
| LODI             | 989                 | 910           | 922           |
| MANTOVA          | 29                  | 31            | 27            |
| <b>MILANO</b>    | <b>13.310</b>       | <b>13.587</b> | <b>13.585</b> |
| PAVIA            | 52                  | 55            | 99            |
| VIGEVANO         | 244                 | 260           | 293           |
| <b>LOMBARDIA</b> | <b>18.564</b>       | <b>18.914</b> | <b>18.983</b> |