

# PROGRAMMARE E GESTIRE UN INCONTRO ON-LINE



GRANULARITA', SUGGERIMENTI E  
ATTENZIONI



«NIENTE PAURA»

TAPPA 6

CON TEI FIGLI

(anno 1)



**INCONTRO « IN PRESENZA »**

**= ?**

**INCONTRO « ON-LINE »**




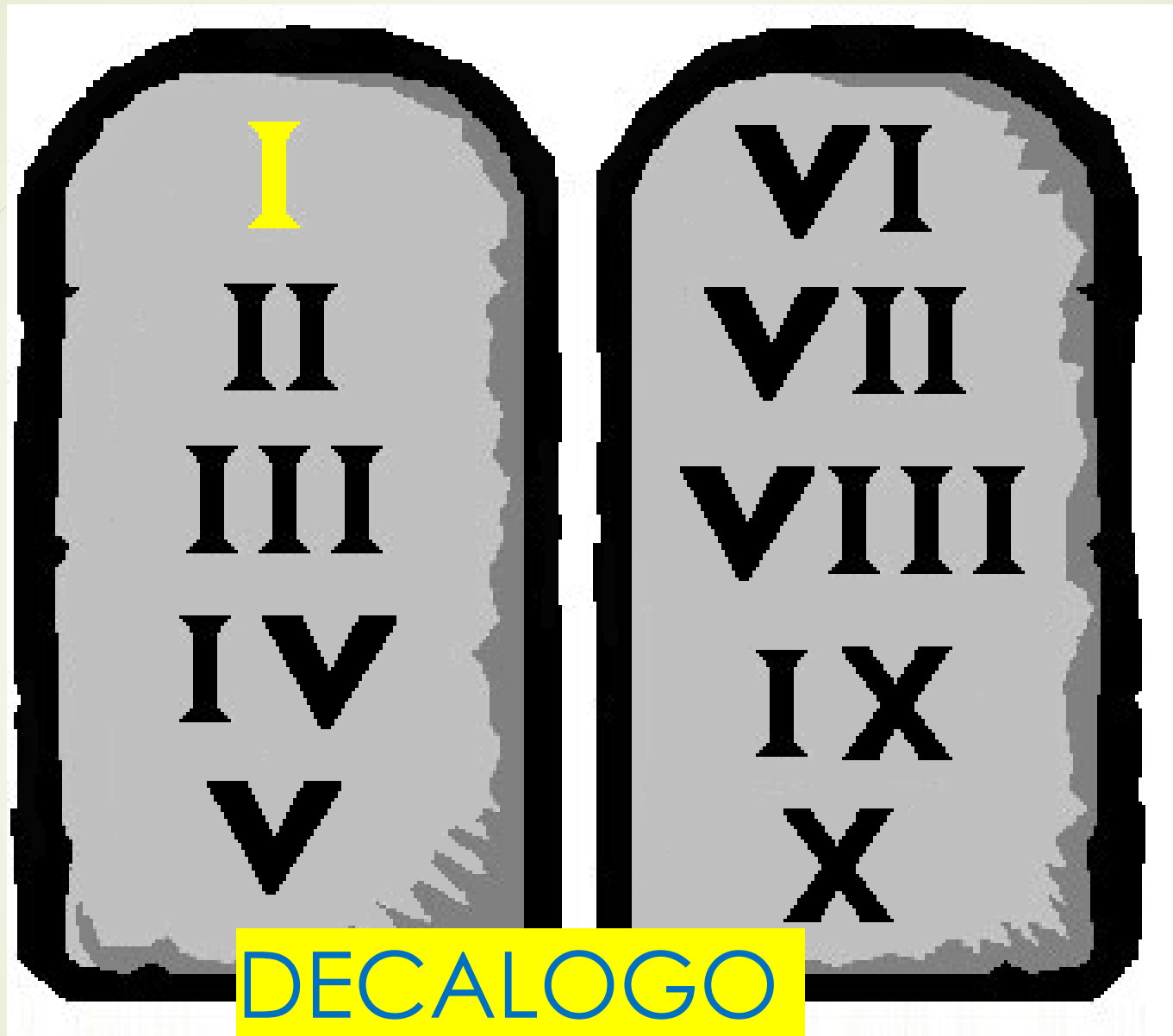


**FLESSIBILITÀ**

**LAVORO IN ÉQUIPE**







DECALOGO

COMPORAMENTALE

## ALCUNI SUGGERIMENTI:

- Essere accanto al proprio bambino/a
- Momento tranquillo della giornata
- Creare atmosfera adeguata
- Spegnere le luci della stanza
- Abbassare le tapparelle
- Isolarsi dai rumori
- Alzare il volume
- Chiudere gli occhi
- Mettersi in ascolto



## DOMANDE AI BAMBINI

- dove siamo, in quale luogo sono state registrati quei suoni?
- c'è un rumore particolare che vi ha colpito?
- avete avuto paura? avete chiesto alla mamma o al papà di spegnere l'audio?
- vi siete mai trovati in una situazione del genere?
- cosa pensate sia successo alla barca che si trovava nella burrasca?
- gli uomini che erano sulla barca si sono salvati?



**«LA TEMPESTA SEDATA»**  
*Rembrandt*



- *Descrivete il quadro*
- *Fate attenzione ai:*
  - colori*
  - personaggi*
  - alle loro azioni*
- *Quante persone ci sono sulla barca*



*Mc 4,35-41*


- *Quale discepolo?*
- *Quale emozione?*
- *Cosa fanno?*


*PAURA*

*BUIO*









*Preghiera conclusiva*

*Grazie Gesù*

*Aiutami a fidarmi di Te perché mi vuoi bene,*

*Mi liberi dal male,*

*Mi dai coraggio e serenità.*

*Con Te vicino*

*Non ho paura.*

*AMEN*

A decorative graphic on the left side of the page, featuring a solid red arrow pointing to the right at the top, and several thin, curved lines in shades of brown and grey below it.

Ciao!

